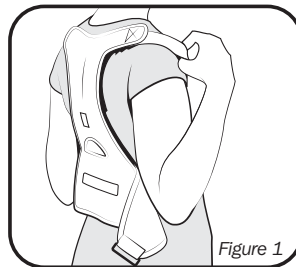


# Royal Posture<sup>TM MC</sup>

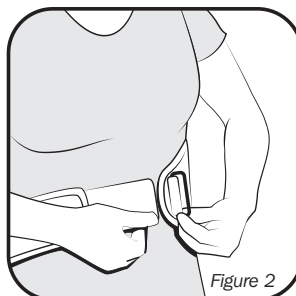
Aidez à soulager la douleur musculaire de votre cou, vos épaules et votre dos causée par une mauvaise posture en alignant votre colonne vertébrale avec Royal Posture<sup>MC</sup>!

## Mode d'emploi :

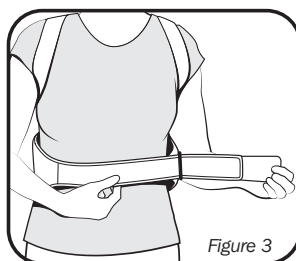
1. Détachez le crochet et la boucle de la sangle de ceinture et glissez les courroies de la bande hors de l'anneau métallique.



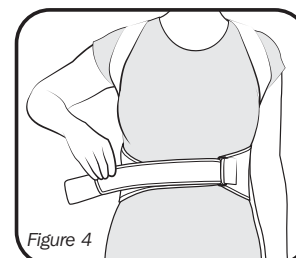
2. Placez les courroies autour des épaules avec les attaches d'ajustement en plastique vers l'extérieur. (illustration 1).



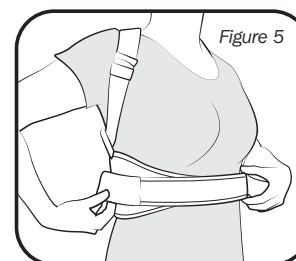
3. Glissez la sangle de ceinture à travers l'anneau de métal (illustration 2).



4. Tirez la sangle de ceinture à travers l'anneau de métal jusqu'à ce que la bande soit confortable (illustration 3).

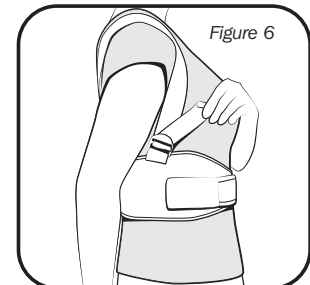


5. Repliez la sangle de ceinture sur elle-même (illustration 4).

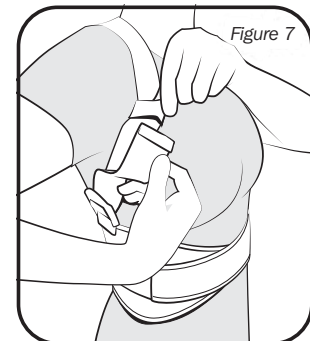


6. Attachez le crochet et la boucle à la sangle (illustration 5).

7. Vérifiez l'ajustement des courroies élastiques des épaules. Pour que les épaules soient davantage vers l'arrière, tirez sur les extrémités des courroies élastiques (illustration 6).



8. Glissez les boucles élastiques vers les courroies pour retenir les extrémités relâchées (illustration 7).



## Conseils pratiques :

- Pour un confort accru, portez un t-shirt ajusté sous le support Royal Posture.
- Vous devrez peut-être enlever le support Royal Posture pour ajuster les courroies.
- Les courroies devront parfois être serrées car elles peuvent relâcher à l'usure.

## Entretien :

Lavez à la main dans une eau froide et laissez sécher à l'air. Ne pas javelliser. Ne pas repasser. Ne faites pas nettoyer à sec. Ne faites pas sécher à la machine.

## Tissu:

Néoprène : 70 %  
Polyester : 30 %

**Mise en garde :** En cas d'inconfort, cessez d'utiliser le produit et consultez un médecin. Certaines personnes peuvent être sensibles au néoprène. En cas d'irritation cutanée, cessez l'utilisation et consultez un médecin.

## LIMITE DE RESPONSABILITÉ

La responsabilité se limite au prix d'achat de ce produit. Supertek Canada Inc. ne sera en aucun cas responsable pour tout dommage direct ou indirect ou de toute garantie implicite.

**Supertek<sup>TM</sup>**

Distribué par:  
Supertek Canada Inc.  
Mont-Royal, Qc H4T 1X2  
Fabriqué en Chine  
**Service à la clientèle :**  
**1-800-304-8354**