

RUBY SPACE TRIANGLES™

Clikit.ca



Product may vary from images shown.

IMPORTANT SAFETY INSTRUCTIONS, READ AND FOLLOW ALL WARNINGS AND INSTRUCTIONS BEFORE USING THIS PRODUCT. INJURY CAN RESULT FROM IMPROPER USE. SAVE THESE INSTRUCTIONS.

⚠ WARNING

 **KEEP OUT OF REACH OF CHILDREN. THIS PRODUCT IS NOT A TOY.**

IMPORTANT SAFETY INSTRUCTIONS

- **SUFFOCATION/CHOKING HAZARD:** To avoid danger of suffocation or choking, keep plastic bags away from babies and children.
- **Choking Hazard - Small Parts.** Not for children under 3 years of age
- **Keep away from children.** This is not a toy.

SAVE THESE INSTRUCTIONS

PACKAGE INCLUDES

- 18 RUBY® Space Triangles™
- 1 Instruction Manual

PRODUCT SPECIFICATIONS

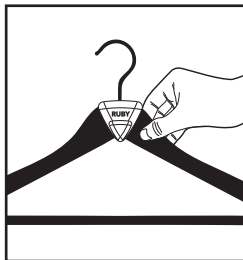
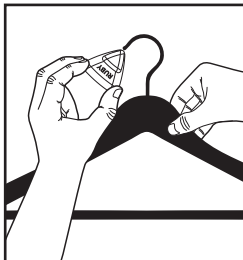
Product weight: .48 lb.(7.8 oz)(18pc)

Product measurement:
4.6cm H x 5cm W x 3.4cm D
(1.84" H x 1.99" W x 1.36" D)

Product Material: Polypropylene
Fits most hangers

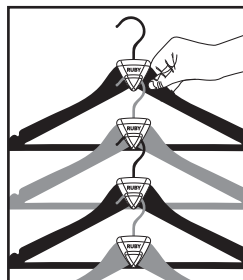
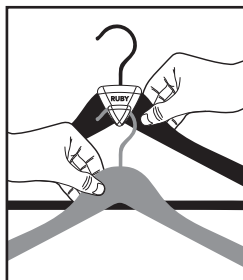
HOW TO USE

1. Slip RUBY® Space Triangles™ over the top loop of hanger with the smaller triangle facing out at you.



HOW TO CASCADE HANGERS

1. To cascade hangers, hook hanger onto smaller triangle.
2. Continue to add RUBY® Space Triangles™ & hangers to hang up to 5 hangers. Do not exceed 5 hangers.



LIMITATION OF LIABILITY

Liability limited to the purchase price of this product. Supertek Canada Inc. shall not be liable for any incidental or consequential damages or any implied warranty on this product.

Distributed by
Supertek Canada Inc.
Mount Royal, Qc H4T 1X2
©2022 DaVinci CSJ, LLC
www.clikit.ca

Customer Service:
client@supertek.ca
1-800-304-8354

Product may vary from images shown.
US and Worldwide Patents Pending.

RUBY[®] SPACE TRIANGLES[™]

Clikit.ca



Le produit peut varier de celui illustré.

CONSIGNES DE SÉCURITÉ IMPORTANTES, VEUILLEZ LIRE ET RESPECTER TOUTES LES MISES EN GARDE ET INSTRUCTIONS AVANT D'UTILISER CE PRODUIT. UNE UTILISATION INCORRECTE PEUT CAUSER DES BLESSURES. VEUILLEZ CONSERVER CES INSTRUCTIONS.

⚠ MISES EN GARDE

 **GARDER HORS DE LA PORTÉE DES ENFANTS - CE PRODUIT N'EST PAS UN JOUET.**

CONSIGNES DE SÉCURITÉ IMPORTANTES

- **RISQUE DE SUFFOCATION/D'ÉTOUFFEMENT :**
Pour éviter tout risque de suffocation ou d'étouffement, veuillez garder les sacs de plastique hors de la portée des bébés et des enfants
- **Risque de suffocation -** Les petites pièces peuvent représenter un risque d'étouffement. Ce produit ne convient pas aux enfants de moins de 3 ans.
- **Garder hors de la portée des enfants.** Ce produit n'est pas un jouet.

VEUILLEZ CONSERVER CES INSTRUCTIONS.

COMPREND

18 RUBY[®] Space Triangles[™]

1 Mode d'emploi

SPÉCIFICATIONS DU PRODUIT

Poids : .48 lb. (7,8 oz) (18 pc)

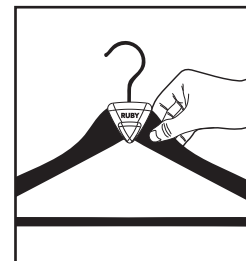
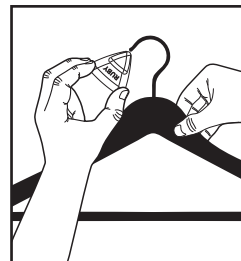
Dimensions : 4,6 cm H x 1,99 cm L x 1,36 D
(1,84 po H x 1,99 po L x 1,36 po)

Matériau : polypropylène

Convient à la plupart des cintres.

MODE D'EMPLOI

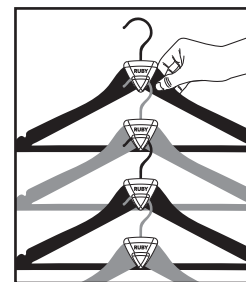
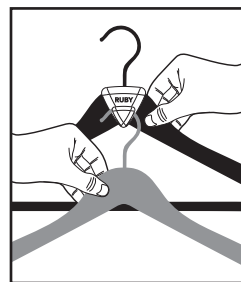
1. Glissez un triangle Ruby[®] SPACE TRIANGLES[™] sur le crochet du cintre avec le petit triangle face à vous.



COMMENT FAIRE UNE CASCADE AVEC LES CINTRES

1. Pour créer une cascade, suspendez le cintre au petit triangle.

2. Continuez à ajouter des triangles Ruby[®] SPACE TRIANGLES[™] pour suspendre jusqu'à 5 cintres. Ne suspendez pas plus de 5 cintres.



LIMITE DE RESPONSABILITÉ

La responsabilité se limite au prix d'achat de ce produit. Supertek Canada Inc ne sera en aucun cas responsable pour tout dommage direct ou indirect ou de toute garantie implicite.

Distribué par:
Supertek Canada Inc.
Mont-Royal, Qc H4T 1X2
©2022 DaVinci CSJ, LLC
www.clikit.ca

Service à la clientèle:
client@supertek.ca
1-800-304-8354

Le produit peut varier de celui illustré.
Brevets É.-U. et mondiaux en instance.