



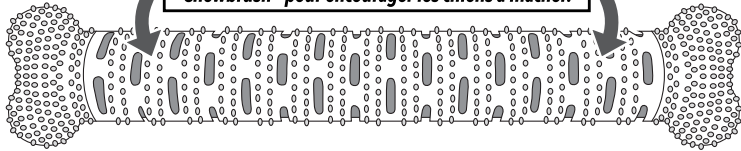
# CHEWBRUSH<sup>MC</sup>

Brosse à dents autobrossante pour chiens



**MESURES DE SÉCURITÉ IMPORTANTES, VEUILLEZ LIRE ET RESPECTER TOUTES LES MISES EN GARDE ET LES INSTRUCTIONS AVANT D'UTILISER CE PRODUIT. UNE UTILISATION INADÉQUATE PEUT CAUSER DES BLESSURES. VEUILLEZ CONSERVER CES INSTRUCTIONS.**

**Mettez un peu de beurre d'arachide ou un autre aliment sans danger pour les animaux sur la brosse Chewbrush<sup>MC</sup> pour encourager les chiens à mâcher.**



LE PRODUIT PEUT VARIER DE CELUI ILLUSTRÉ.

## ⚠️ AVERTISSEMENTS

**🚫 GARDÉZ HORS DE LA PORTÉE DES ENFANTS. CE PRODUIT N'EST PAS UN JOUET. CE PRODUIT A ÉTÉ CONÇU POUR LES CHIENS SEULEMENT.**

- Les chiens doivent TOUJOURS être surveillés lorsqu'ils jouent avec ce produit ou tout autre objet à mâcher. Enlevez immédiatement Chewbrush<sup>MC</sup> si des pièces se desserrent, se détachent ou si la brosse se brise en morceaux. Ces pièces peuvent causer de la suffocation, une occlusion intestinale ou de sérieuses blessures à votre chien.
- Aucun article à mâcher n'est indestructible. La brosse Chewbrush<sup>MC</sup> ne convient pas aux chiens qui mâchent de façon plus agressive car ils pourraient la réduire en pièces.

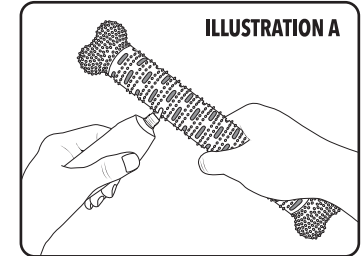
## INTRODUCTION

Chewbrush<sup>MC</sup> est une brosse d'autobrossage pour les chiens. Lorsqu'ils la mâchent, les pointes extérieures massent les gencives tandis que les fentes enlèvent la plaque et que les soies de caoutchouc dissimulées au centre nettoient les dents.

Les chiens ont besoin de soins dentaires réguliers. Chewbrush<sup>MC</sup> aide à nettoyer leurs dents et gencives et complète un programme régulier de soins dentaires pour votre chien tel que recommandé par votre vétérinaire. Chewbrush<sup>MC</sup> ne remplace pas le programme.

## MODE D'EMPLOI

La brosse Chewbrush<sup>MC</sup> peut être utilisée à tous les jours pour aider à nettoyer les dents de votre chien. Pour obtenir des résultats optimaux, utilisez Chewbrush<sup>MC</sup> avec un dentifrice pour chiens recommandé par votre vétérinaire. Appliquez un peu de dentifrice dans les fentes du manchon extérieur et sur le tube intérieur de la brosse (illustration A).

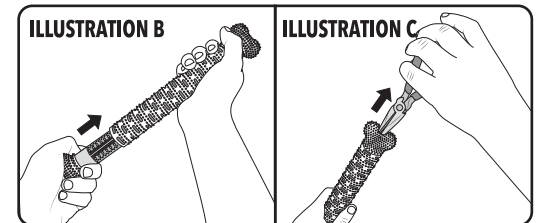


**NOTE :** Afin de garder l'intérêt de votre chien pour Chewbrush<sup>MC</sup> ne lui laissez la brosse que quelques minutes par jour puis rangez-la jusqu'au lendemain. Dans certains cas, il faudra plusieurs jours avant que le chien s'intéresse à la brosse pour la mâcher régulièrement. Ajoutez des aliments ou saveurs sans danger pour les animaux sur Chewbrush<sup>MC</sup> pour que ce soit plus attrayant et pour aider à la transition.

**IMPORTANT !** Surveillez toujours votre chien lorsqu'il joue avec Chewbrush<sup>MC</sup> et enlevez-lui la brosse immédiatement si les extrémités se desserrent ou si elle est brisée afin d'éviter tout risque de suffocation ou d'occlusion intestinale en cas d'ingestion de grosses pièces. Chewbrush<sup>MC</sup> ne convient pas aux chiens qui mâchent de façon plus agressive car ils peuvent la réduire en morceaux.

## RÉASSEMBLAGE

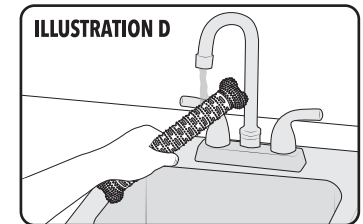
Lorsque le chien joue avec Chewbrush<sup>MC</sup>, la brosse peut se défaire. Pour la réassembler, remettez le tube central dans le manchon de Chewbrush<sup>MC</sup> (illustration B). Puis à l'aide d'une pince à long bec (non incluse), tirez les pointes du tube central à travers les orifices du manchon extérieur jusqu'à ce qu'elles soient fixes (illustration C).



## NETTOYAGE

Nettoyez la brosse Chewbrush<sup>MC</sup> en la rinçant sous l'eau courante (illustration D).

La brosse va dans le panier supérieur du lave-vaisselle.



Distribué par:  
Supertek Canada Inc.  
Mont-Royal, QC H4T 1X2  
www.clikit.ca  
**Service à la clientèle:**  
**1-800-304-8354**

© 2019 Telebrands  
Fabriquée en Chine.

## LIMITE DE RESPONSABILITÉ

La responsabilité se limite au prix d'achat de ce produit. Supertek Canada Inc. ne sera en aucun cas responsable pour tout dommage direct ou indirect ou de toute garantie implicite.